



ESG-повестка глазами южного бизнеса итоги опроса

Владимир Козлов,
генеральный директор,
главный редактор
журнала «Эксперт Юг»

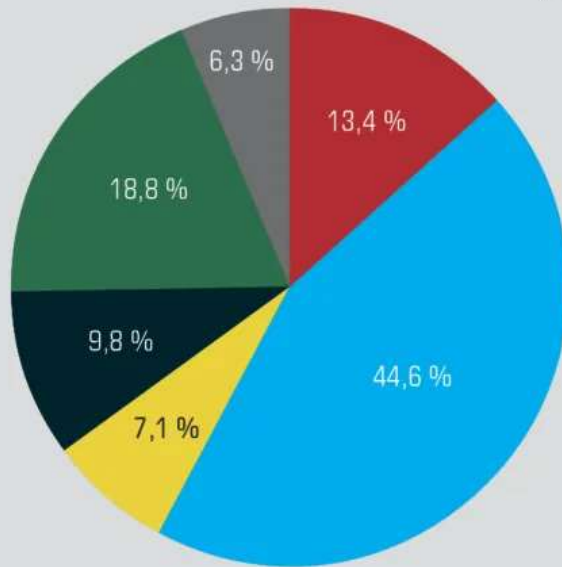
Опросы 2021 и 2023 годов: 120 руководителей Юга России



Больше конкуренции и скепсиса

Что более всего мотивирует вашу организацию ориентироваться на ESG-повестку?

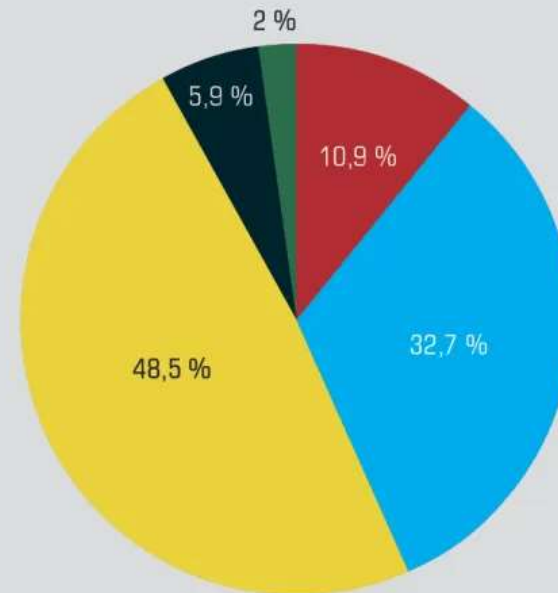
График 1



- Поиск в сфере управления рисками
- Запрос со стороны клиентов и партнёров
- Изменения законодательства
- Позиция топ-менеджмента
- Обострение конкуренции
- Другое

Как по итогам 2022 года изменилась активность Вашей компании в рамках ESG-повестки?

График 2



- Значительно выросла (более 30%)
- Умеренно выросла (до 30%)
- Осталась на том же уровне (+/- 5%)
- Умеренно сократилась (до 30%)
- Значительно сократилась (более 30%)

Экологическая повестка сконцентрирована на отходах

График 4. Какие направления экологического блока ESG-повестки были наиболее важны для компании в последний год?



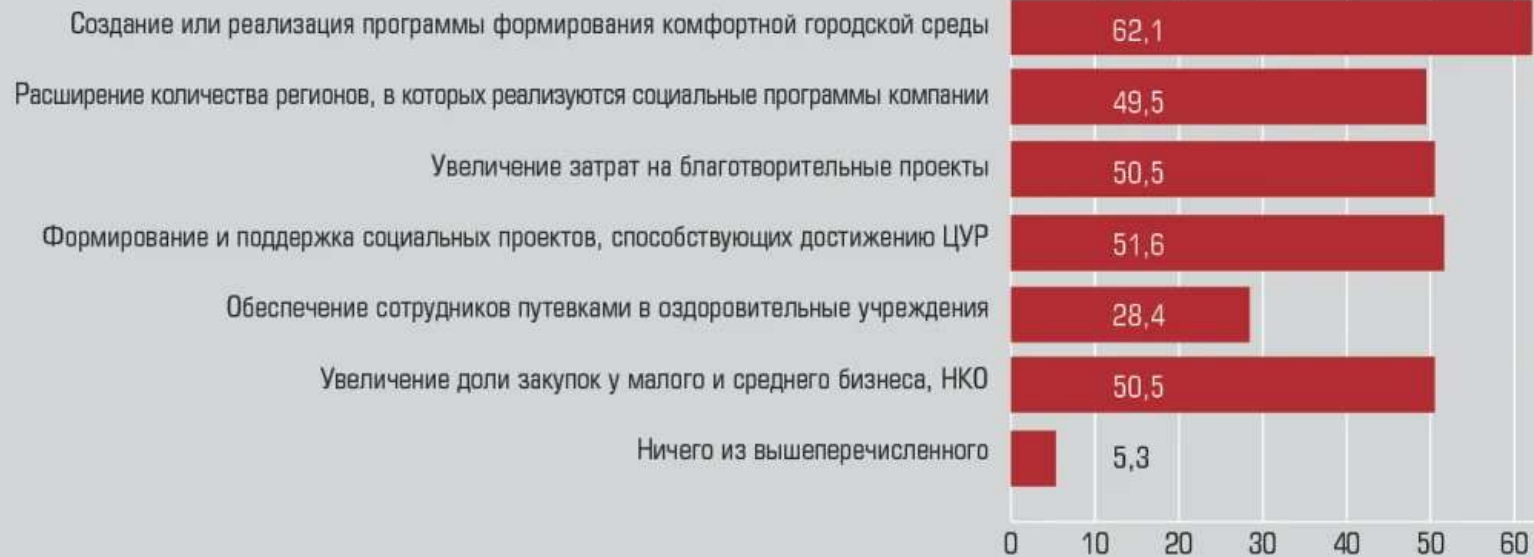
Источник: «Эксперт ЮГ»

Социальный блок: обучение сотрудников и индексация зарплат



Развитие региона присутствия: формирование программ

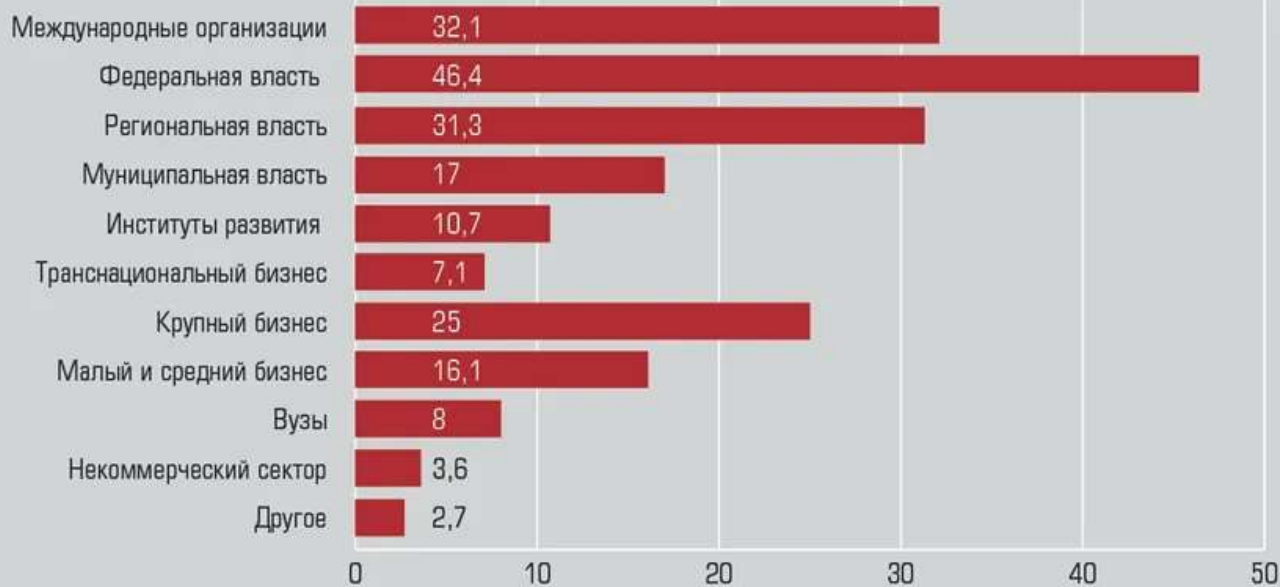
График 6. Какие направления развития региона присутствия были наиболее важны для компании в последний год?



Источник: «Эксперт ЮГ»

Локомотивы ESG-повестки сегодня: регионы включились

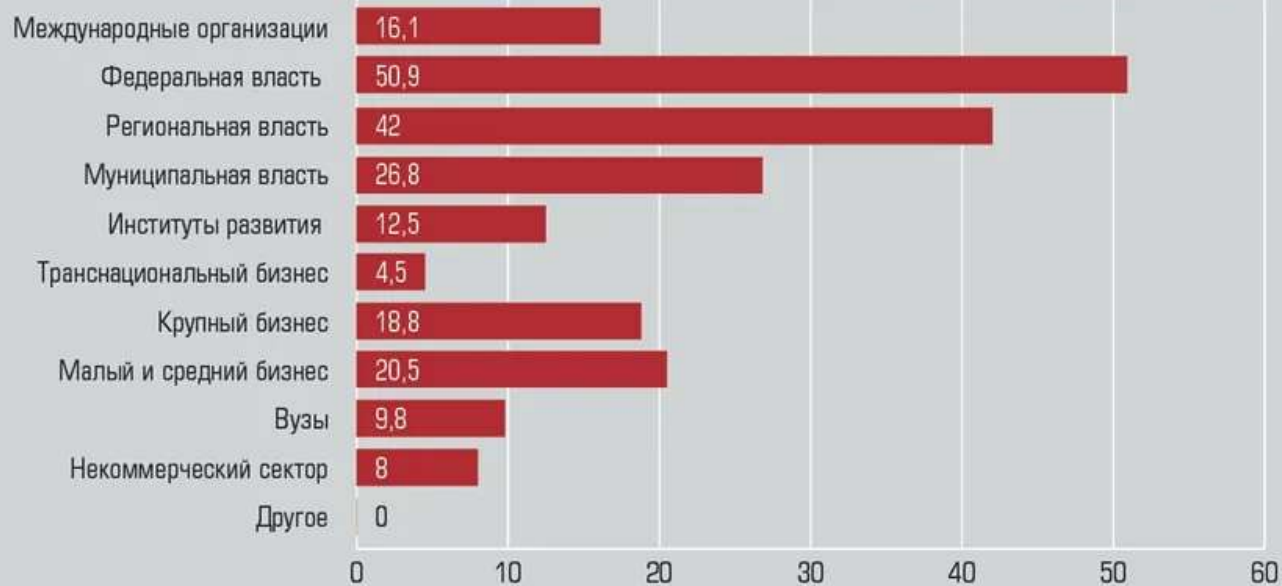
График 1. Кто сегодня, на ваш взгляд, является локомотивом распространения ценностей ЦУР (ESG-повестки)?



Источник: «Эксперт ЮГ»

Локомотивы ESG-повестки завтра: запрос к муниципалитетам и МСП

График 2. От кого Вы сегодня ожидаете дополнительной активности, связанной с распространением ценностей устойчивого развития (ESG-повестки)?



Источник: «Эксперт ЮГ»

Главный барьер: неразвитая культура компаний

График 3. Каковы основные барьеры для тиражирования ценностей устойчивого развития (ESG-повестки) в бизнес-среде региона?



Источник: «Эксперт ЮГ»

Как Россия движется к ЦУР

Таблица 1. Вызовы в достижении национальных целей развития

Целевые показатели наццелей	2018	2019	2020	2021	Цель по Указу-2018 на 2024	Цель по Указу-2020	
						на 2024	на 2030
Ожидаемая продолжительность жизни, лет	72,9	73,3	71,5 ↓	70,06 ↓	78,0	73,7	78
Суммарный коэффициент рождаемости / общий коэффициент рождаемости	1,58/10,9	1,5/ 10,1	1,51 / 9,8 ↓	1,51 / 9,6 ↓	1,7 / —	— / 9,7	— / 9,3
Доля граждан, ведущих здоровый образ жизни, %	—	12,0	9,1 ↓	7,3 ↓	—	11,5	14,5
Смертность от болезней системы кровообращения, случаев на 100 тыс. населения	583,1	573,2	640,8 ↑	640,3 →	450	593,9	450,0
Смертность от новообразований, случаев на 100 тыс. населения	203,0	203,5	202,0 ↓	194,1 ↓	185	195,1	185,0
Младенческая смертность, на 1000 родившихся живыми	5,1	4,9	4,5	4,6 ↑	4,5	4,5	3,9
Уровень бедности, %	12,6	12,3	12,1 ↓	11,0 ↓	6,5	9,6	6,5
Средневзвешенный результат РФ в группе международных исследований, средневзвешенное место РФ (не ниже)	14,88	14,13	13,5	13,5	10	12,25	10
Внутренние затраты на исследования и разработки за счет всех источников, не менее млрд. рублей в год	1028,2	1134,8	1174,5	1301,5	1847,6	1609,6	3445,9
Объем жилищного строительства, млн м ²	75,7	82,0	82,2	92,56	120	90	120

Источник: ВЗБ

Ссылки на каналы

**Эксперт Юг | Бизнес в
регионе**



**Публичный
эксперт - канал о
развитии бренда в**

